



**Gminny Program Wspierania  
Rodziny na lata 2015 - 2017**

---

Załącznik do uchwały Nr VI/38/2015

Rady Gminy Babice z dnia 27 marca 2015r.

***Gminny Program  
Wspierania Rodziny  
na lata 2015 - 2017***

**Babice 2015**



# Gminny Program Wspierania Rodziny na lata 2015 - 2017

## Spis treści

Wprowadzenie.....	3
Rozdział 1. Diagnoza. ....	5
1.1. Dane demograficzne.....	5
1.1.1. Struktura ludności.....	5
1.1.2. Liczba dzieci w placówkach oświatowych.....	6
1.1.3. Dane dotyczące struktury bezrobocia.....	7
1.1.4. Piecza zastępcza. ....	7
1.2. Struktura wybranych świadczeń dla rodzin - ilości świadczeniobiorców i koszty udzielanej pomocy w latach 2011-2014. ....	8
1.2.1. Świadczenia pomocy społecznej. ....	8
1.2.2. Świadczenia rodzinne. ....	11
1.2.3. Fundusz alimentacyjny. ....	16
1.2.4. Karta Dużej Rodziny. ....	17
Rozdział 2. Formy wsparcia społecznego w zakresie opieki nad dzieckiem i rodziną. ....	18
2.1. Ośrodek Pomocy Społecznej. ....	18
2.2. Asystent rodziny. ....	19
2.3. Punkt Konsultacyjny. ....	19
2.4. Placówki wsparcia. ....	20
2.5. Gminna Komisja Rozwiązywania Problemów Alkoholowych. ....	20
Rozdział 3. Ocena uwarunkowań efektywnej realizacji programu – analiza SWOT.....	21
Rozdział 4. Cele i zadania Gminnego Programu Wspierania Rodziny na lata 2015-2017. ....	22
Rozdział 5. Finansowanie Gminnego Programu Wspierania Rodziny na lata 2015-2017.....	32
Rozdział 6. Monitoring i ewaluacja.....	32



## **Gminny Program Wspierania Rodziny na lata 2015 - 2017**

### **Wprowadzenie**

Rodzina to naturalna grupa społeczna składająca się głównie z małżonków i ich dzieci, stanowiąca całość względnie trwałą, podlegającą dynamicznym przekształceniom, związanym głównie z biegiem życia jednostek wchodzących w jej skład. Rodzina stanowi dla dziecka bardzo ważne, pierwsze i niezastąpione żadną instytucją społeczną środowisko rozwojowe i wychowawcze. W rodzinie kształtują się właściwe postawy, zachowania, poglądy oraz umiejętność oceny sytuacji. Młody i chłonny organizm szybko się uczy, dziecko jest dobrym obserwatorem i naśladowcą. Jeśli istnieją w rodzinie problemy, dysfunkcje, dezorganizują one rodzinę i mogą źle wpływać na ukształtowanie świadomości młodego człowieka. Jego adaptacyjny proces, przygotowujący go do życia w społeczeństwie będzie zaburzony poprzez niewydolną wychowawczo rodzinę.

Rodzina, relacje między członkami rodziny, uczucia i więzi, jakie ich łączą, powinny być cenną wartością w życiu człowieka. Często zapomina się o tym jak ważna jest rodzinna atmosfera i ciepło domowego ogniska, wspólne spędzanie czasu rodziców z dziećmi. Ponadto współczesna rodzina narażona jest na wiele różnych zagrożeń, między innymi na czynniki ekonomiczne tj. bezrobocie, niskie płace, problemy mieszkaniowe, wzrost kosztów utrzymania i kształcenia. Na kształt i funkcjonowanie współczesnej rodziny duży wpływ mają również czynniki społeczne tj. alkoholizm, uzależnienia, przemoc w domu, zła sytuacja zdrowotna, konflikty pokoleniowe, brak należytego przygotowania rodziców do ich roli, sekty, wygodnictwo, konsumpcjonizm, materializm.

Podstawą do rozwiązywania problemów społecznych w każdej społeczności jest przywrócenie prawidłowej kondycji jej najmniejszej komórce społecznej – rodzinie. Zakłada się, że pomoc udzielona rodzinom ma prowadzić do sytuacji, w której rodziny zaczną samoistnie przezwyciężać problemy, działając skutecznie przy udziale własnych środków, a także zasobów, które gwarantuje środowisko.

Zgodnie z art. 176 ustawy o wspieraniu rodziny i systemie pieczy zastępczej z dnia 9 czerwca 2011 roku (Dz. U. z 2013 poz. 135) do zadań własnych gminy należy tworzenie i realizacja 3-letnich gminnych programów wspierania rodzin.

Gminny Program Wspierania Rodziny na lata 2015-2017 opracowany przez Ośrodek Pomocy Społecznej w Babicach jest dokumentem, który wskazuje obszary wymagające



## **Gminny Program Wspierania Rodziny na lata 2015 - 2017**

wspierania oraz kierunki i formy działań. Wspieranie rodzin rozumieć należy, jako zespół kompleksowych oddziaływań, a do tego konieczna jest współpraca interdyscyplinarna i zaangażowanie różnych instytucji i organizacji.

Przy opracowaniu programu przyjęto następujące założenia:

1. Rodzina w pierwszej kolejności powinna mieć możliwość samodzielnego zmierzenia się ze swymi problemami, co pozwala zwiększyć jej szanse na prawidłowe funkcjonowanie w środowisku oraz stymuluje aktywność własną, wyzwala potencjał i pozwala na uczenie się nowych umiejętności.
2. Pomoc powinna ukierunkować osoby i rodziny do umiejętności samodzielnego funkcjonowania poprzez przezwyciężanie trudnych sytuacji życiowych, przy wykorzystaniu środków własnych. Osoby i rodziny korzystające z pomocy społecznej są zobowiązane do współdziałania w rozwiązywaniu ich trudnej sytuacji życiowej.
3. Pomoc powinna być nakierowana na wykorzystanie zasobów własnych rodziny, na wsparcie osoby w rodzinie, w środowisku lokalnym przy wykorzystaniu grup samopomocowych, Kościołów, organizacji pozarządowych.



## **Gminny Program Wspierania Rodziny na lata 2015 - 2017**

### **Rozdział 1. Diagnoza.**

W związku z opracowaniem Gminnego Programu Wspierania Rodziny dokonano diagnozy na podstawie danych uzyskanych z: Referatu Ewidencji Ludności Urzędu Gminy w Babicach, Gminnego Zespołu Obsługi Szkół i Przedszkoli, Powiatowego Urzędu Pracy w Chrzanowie, Powiatowego Centrum Pomocy Rodzinie w Chrzanowie oraz na podstawie analizy dokumentacji zgromadzonej przez Ośrodek Pomocy Społecznej w Babicach.

#### **1.1. Dane demograficzne.**

##### **1.1.1. Struktura ludności.**

Gmina Babice to gmina o charakterze wiejskim położona w północno-zachodniej części województwa małopolskiego, w powiecie chrzanowskim. Obejmuje obszar 54,4km<sup>2</sup>. W skład gminy wchodzi siedem sołectw: Babice, Jankowice, Mętków, Olszyny, Rozkochów, Wygiełzów, Zagórze. Teren gminy Babice zamieszkuje 9005 osób, w tym 4616 kobiet i 4389 mężczyzn (dane na dzień 31.12.2014r.).

- 1572 osób w wieku od 0 do 17 lat, w tym 772 kobiet i 800 mężczyzn
- 5724 osób w wieku produkcyjnym, w tym 2709 kobiet i 3015 mężczyzn
- 1709 osób w wieku poprodukcyjnym, w tym 1135 kobiet i 574 mężczyzn

Struktura według sołectw:

##### **Babice:**

- 1499 osób, w tym 735 kobiet i 764 mężczyzn

##### **Jankowice:**

- 722 osób, w tym 376 kobiet i 346 mężczyzn

##### **Mętków:**

- 1481 osób, w tym 738 kobiet i 743 mężczyzn

##### **Olszyny:**

- 795 osób, w tym 407 kobiet i 388 mężczyzn

##### **Rozkochów:**

- 806 osób, w tym 429 kobiet i 377 mężczyzn



## Gminny Program Wspierania Rodziny na lata 2015 - 2017

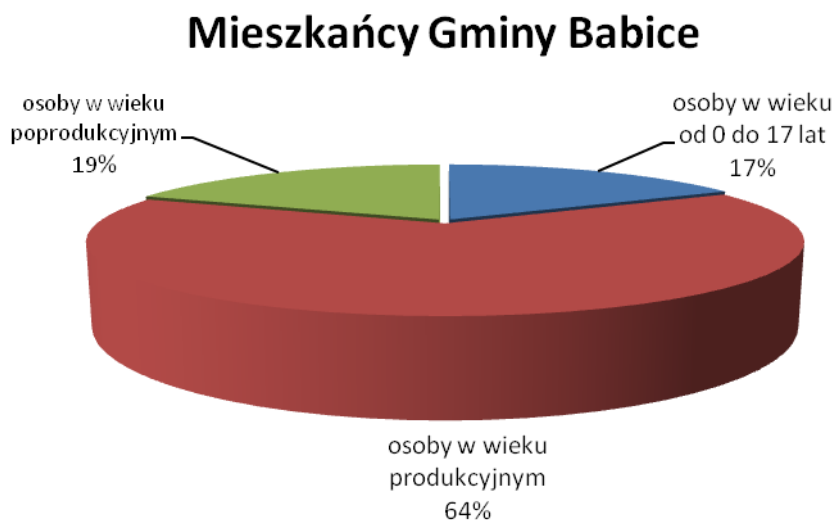
### Wygielzów:

- 715 osób, w tym 374 kobiet i 341 mężczyzn

### Zagórze

- 2987 osób, w tym 1557 kobiet i 1430 mężczyzn

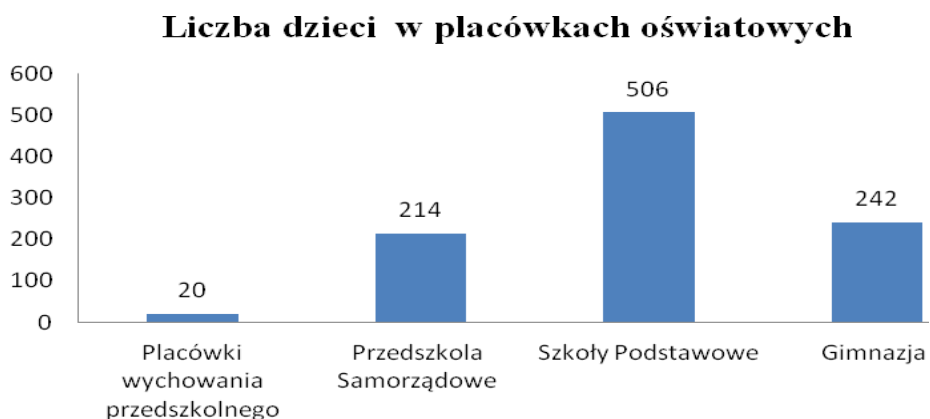
Wykres 1. Liczba mieszkańców w gminie Babice. w 2014r



### 1.1.2. Liczba dzieci w placówkach oświatowych.

Na terenie gminy Babice działają następujące placówki oświatowe: pięć szkół podstawowych, cztery gimnazja publiczne, trzy przedszkola samorządowe, dwie placówki wychowania przedszkolnego

Wykres 2. Liczba dzieci uczęszczających do placówek oświatowych w roku szkolnym 2014/2015





## Gminny Program Wspierania Rodziny na lata 2015 - 2017

### **1.1.3. Dane dotyczące struktury bezrobocia.**

Jednym z głównych problemów społecznych występujących na terenie naszej gminy jest bezrobocie. Z informacji uzyskanych z Powiatowego Urzędu Pracy wynika, iż 2014 roku problemem tym dotkniętym było 369 osób. Stopa bezrobocia na dzień 31 grudnia 2014 roku w województwie małopolskim wynosiła 9,9%, w powiecie chrzanowskim 13,7% (*informacje na podstawie danych z GUS*)

### **1.1.4. Piecza zastępcza.**

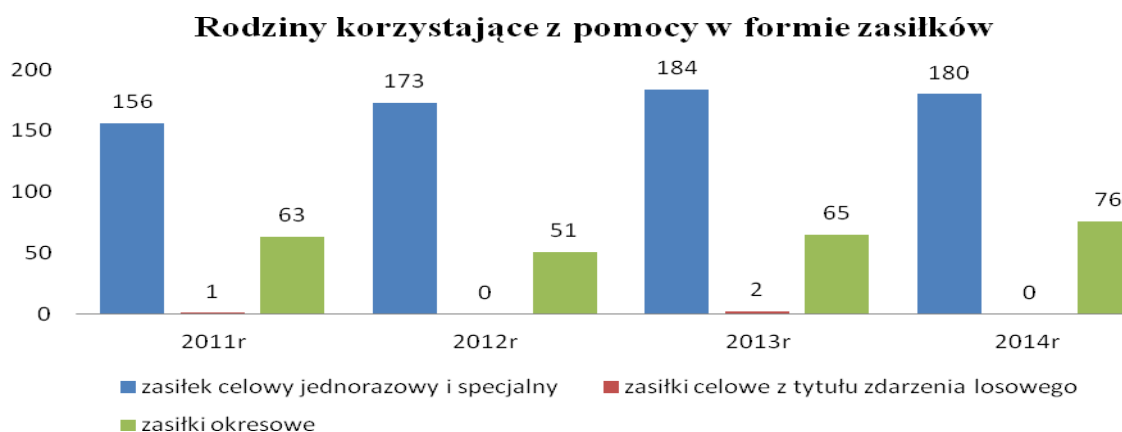
Z informacji uzyskanych z Powiatowego Centrum Pomocy Rodzinie w Chrzanowie wynika, że dziesięcioro dzieci z gminy Babice na mocy postanowienia sądu rodzinnego zostało umieszczonych w różnych formach pieczy zastępczej:

- 6 dzieci przebywa w rodzinie spokrewnionej,
- 1 dziecko przebywa w Rodzinnym Domu Dziecka w Libiążu oraz
- 3 dzieci przebywa w Placówce Opiekuńczo-Wychowawczej typu Rodzinnego w Rajsku

### 1.2. Struktura wybranych świadczeń dla rodzin - ilości świadczeniobiorców i koszty udzielanej pomocy w latach 2011-2014.

#### 1.2.1. Świadczenia pomocy społecznej.

Wykres 4. Liczba rodzin korzystających z pomocy w formie zasiłków w latach 2011-2014



Rok	Liczba osób	Kwota wypłaconych zasiłków celowych jednorazowych i celowych specjalnych
2011	342	57 330, 00 zł
2012	379	77 798, 00 zł
2013	383	64 794, 00 zł
2014	449	89 668, 00zł

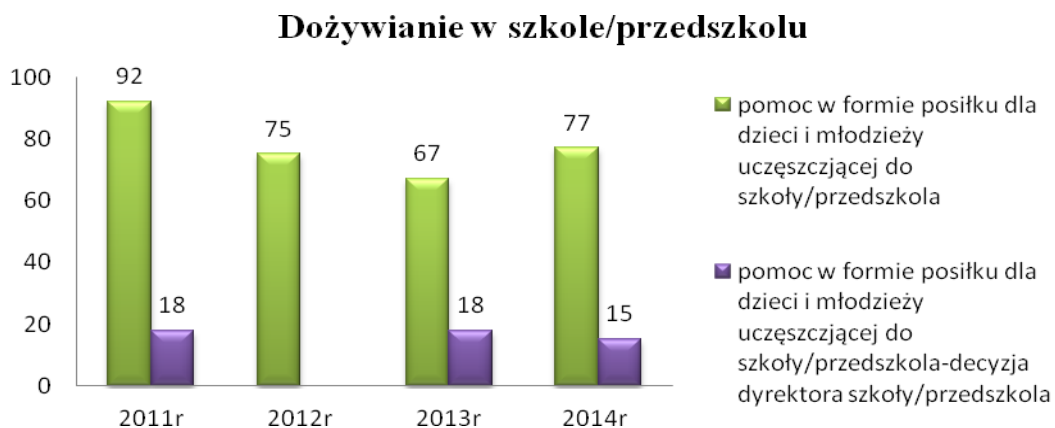
Rok	Liczba osób	Kwota wypłaconych zasiłków okresowych
2011	144	93 082,00 zł
2012	99	96 024, 00zł
2013	115	125 288 00zł
2014	143	160 662, 00zł

Rok	Liczba osób	Kwota wypłaconych zasiłków celowych z tytułu zdarzenia losowego
2011	4	2 000, 00zł
2012	-	0,00 zł
2013	4	1 300, 00zł
2014	-	0,00 zł

Prawo do świadczeń przysługuje osobom i rodzinom, których posiadane dochody nie przekraczają kryteriów dochodowych ustalonych w oparciu o próg interwencji socjalnej. Dla osoby samotnie gospodarującej jest nim dochód nieprzekraczający kwoty 542 zł, natomiast dla osoby w rodzinie – kwota 456 zł netto.

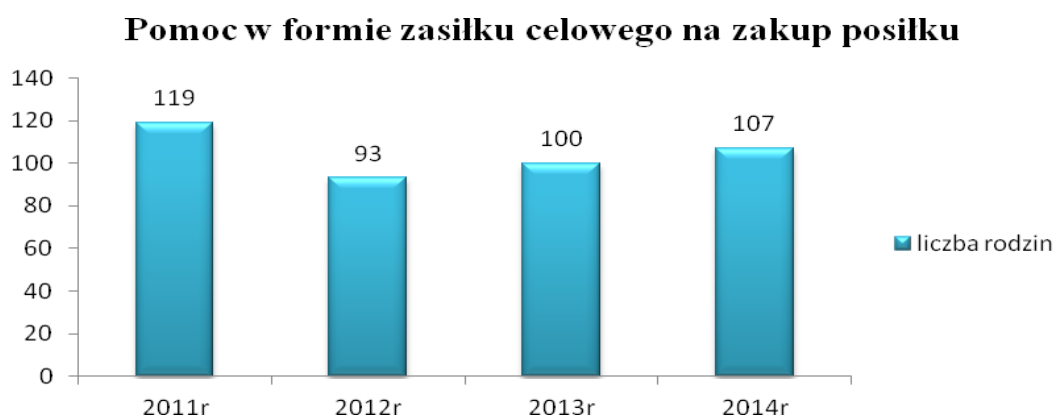


Wykres 5. Liczba dzieci i młodzieży objętych pomocą w formie posiłku w szkole lub przedszkolu w latach 2011-2014



	<b>Kwota za opłacone posiłki dla dzieci i młodzieży uczącej się w szkole i przedszkolu</b>
<b>2011</b>	<b>42 621, 00 zł</b>
<b>2012</b>	<b>38 664, 00 zł</b>
<b>2013</b>	<b>41 123, 00 zł</b>
<b>2014</b>	<b>40 227, 00 zł</b>

Wykres 6. Liczba rodzin korzystających z pomocy w formie zasiłków w latach 2011-2014





## Gminny Program Wspierania Rodziny na lata 2015 - 2017

Rok	Liczba osób	Kwota wypłaconych zasiłków celowych na zakup posiłku lub
2011	267	67 330, 00 zł
2012	208	34 187, 00 zł
2013	204	41 789, 00 zł
2014	252	42 720, 00 zł

*Prawo do korzystania z pomocy w ramach programu „Pomoc państwa w zakresie dożywiania” przysługuje osobą, których dochód nie przekracza 150% kryterium dochodowego, zgodnie z art. 8 ust. 1 pkt 1 i 2 ustawy o pomocy społecznej (t.j. Dz. U. z 2013r. poz. 182).*

Na podstawie wyżej przedstawionych danych widoczny jest systematyczny wzrost od 2012 roku nakładów finansowych na wypłatę zasiłków, zwłaszcza zasiłków okresowych, które są świadczeniem obowiązkowym dla osób spełniających kryterium dochodowe. Jest to spowodowane przede wszystkim trudnościami ze znalezieniem i utrzymaniem pracy, co w konsekwencji skutkuje pozostawaniem dużej liczby rodzin w sferze ubóstwa.

### 1.2.2. Świadczenia rodzinne.

Wykres 7. Liczba rodzin korzystających z pomocy w formie zasiłków rodzinnych wraz z dodatkami w latach 2011-2014



**Kwota wypłaconych zasiłków rodzinnych wraz z dodatkami**

<b>2011</b>	<b>835 763, 40 zł</b>
<b>2012</b>	<b>728 446, 60 zł</b>
<b>2013</b>	<b>708 360, 10 zł</b>
<b>2014</b>	<b>608 820, 50 zł</b>

Zasiłek rodzinny przysługuje, jeżeli dochód rodziny w przeliczeniu na osobę albo dochód osoby uczącej się nie przekracza kwoty 574 zł.

Wykres 8. Liczba osób, którym przyznano jednorazową zapomogę z tytułu urodzenia dziecka w latach 2011-2014



**Kwota wypłacona za jednorazowe zapomogi z tytułu urodzenia dziecka**

<b>2011</b>	<b>86 000, 00zł</b>
<b>2012</b>	<b>63 000, 00zł</b>
<b>2013</b>	<b>72 000, 00zł</b>
<b>2014</b>	<b>72 000, 00 zł</b>

*Zapomoga przysługuje w związku z urodzeniem się żywego dziecka. Uprawnienie do ubiegania się o wypłatę tego świadczenia przysługuje matce lub ojcu lub opiekunowi prawnemu lub faktycznemu dziecka, jeżeli dochód rodziny w przeliczeniu na osobę nie przekracza kwoty 1922,00 zł.*

Wykres 9. Liczba osób pobierających zasiłek pielęgnacyjny w latach 2011-2014

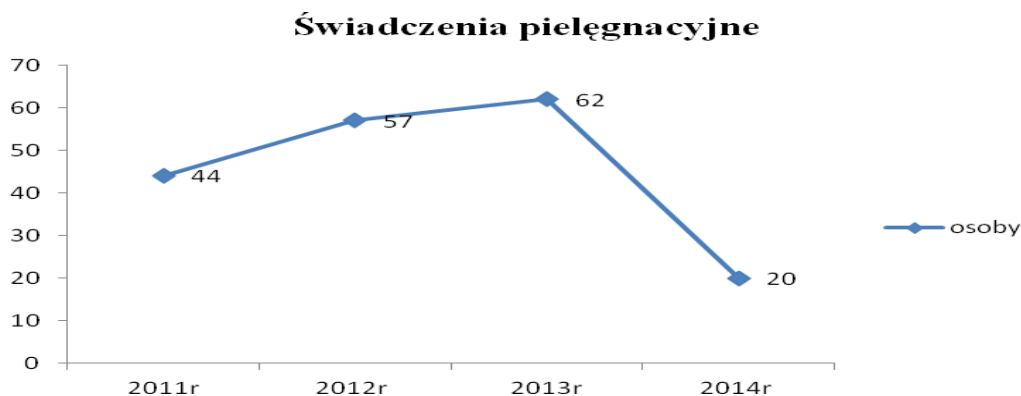


**Kwota wypłaconych zasiłków pielęgnacyjnych**

<b>2011</b>	<b>202 113, 00 zł</b>
<b>2012</b>	<b>226 593, 00 zł</b>
<b>2013</b>	<b>233 784, 00 zł</b>
<b>2014</b>	<b>230 418, 00 zł</b>

*Zasiłek pielęgnacyjny przysługuje niepełnosprawnemu dziecku osobie niepełnosprawnej w wieku powyżej 16 roku życia, jeżeli legitymuje się orzeczeniem o znacznym stopniu niepełnosprawności osobie niepełnosprawnej w wieku powyżej 16 roku życia, legitymującej się orzeczeniem o umiarkowanym stopniu niepełnosprawności, jeżeli niepełnosprawność powstała w wieku do ukończenia 21 roku życia, osobie, która ukończyła 75 lat.*

Wykres 10. Liczba osób pobierających zasiłek pielęgnacyjny w latach 2011-2014



**Kwota wypłaconych świadczeń  
pielęgnacyjnych**

<b>2011</b>	<b>186 923, 29 zł</b>
<b>2012</b>	<b>290 646, 03 zł</b>
<b>2013</b>	<b>242 641, 80zł</b>
<b>2014</b>	<b>147 255, 40 zł</b>

Nabycie prawa do świadczenia pielęgnacyjnego do roku 2013 uwarunkowane było spełnieniem kryterium dochodowego, które wynosiło 583 zł netto w przeliczeniu na osobę w rodzinie. Świadczenie pielęgnacyjne nie przysługuje opiekunowi prawnemu. Przeznaczone jest na pokrycie utraty dochodu, w związku z rezygnacją lub nie podjęciem zatrudnienia lub innej pracy zarobkowej, w celu sprawowania opieki nad dzieckiem legitymującym się orzeczeniem o niepełnosprawności. Natomiast **od 1 lipca 2013 r.** wysokość świadczenia pielęgnacyjnego została podwyższona do kwoty **620 zł**. Świadczenie pielęgnacyjne przysługuje niezależnie od dochodów rodziny. Od 1 stycznia 2013 r. świadczenie pielęgnacyjne z tytułu rezygnacji z zatrudnienia lub innej pracy zarobkowej, przysługuje: matce albo ojcu, opiekunowi faktycznemu dziecka, osobie będącej rodziną zastępczą spokrewnioną, w rozumieniu ustawy z dnia 9 czerwca 2011 r. o wspieraniu rodziny i systemie pieczy zastępczej, innym osobom, na których zgodnie z przepisami ustawy z dnia 25 lutego 1964 r. – Kodeks rodzinny i opiekuńczy ciąży obowiązek alimentacyjny, z wyjątkiem osób o znacznym stopniu niepełnosprawności. Od 1 stycznia 2013 r. świadczenie pielęgnacyjne przysługuje, jeżeli niepełnosprawność osoby wymagającej opieki powstała: nie później niż do ukończenia 18 roku życia lub w trakcie nauki w szkole lub w szkole wyższej, jednak nie później niż do ukończenia 25 roku życia.



## Gminny Program Wspierania Rodziny na lata 2015 - 2017

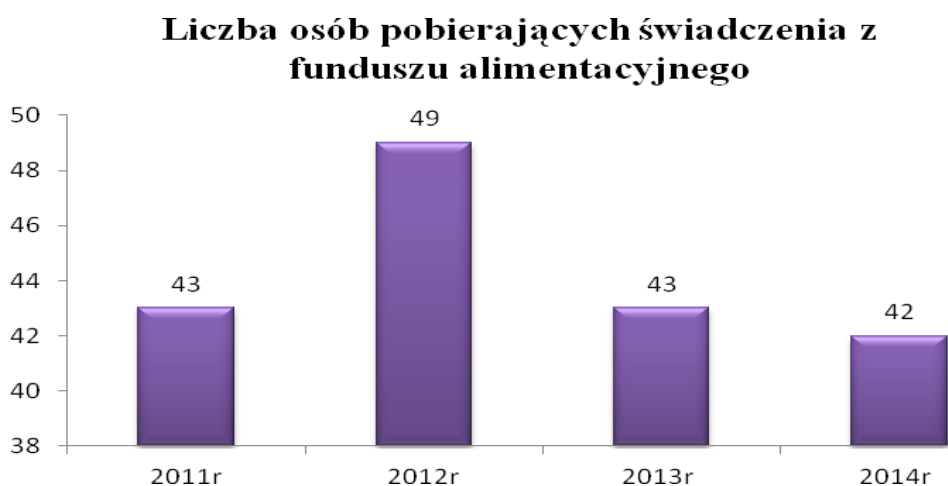
### Specjalny zasiłek opiekuńczy

	Liczba osób, którym przyznano specjalny zasiłek opiekuńczy	Kwota wypłaconych świadczeń
2013r	2	3813, 40zł
2014r	3	10920, 00zł

Specjalny zasiłek opiekuńczy przysługuje osobom, na których zgodnie z przepisami ustawy z dnia 25 lutego 1964 r. – Kodeks rodzinny i opiekuńczy (Dz. U. z 2012 r. poz. 788 i 1529) ciąży obowiązek alimentacyjny, jeżeli rezygnują z zatrudnienia lub innej pracy zarobkowej w związku z koniecznością sprawowania stałej opieki nad osobą legitymującą się orzeczeniem o znacznym stopniu niepełnosprawności albo orzeczeniem o niepełnosprawności łącznie ze wskazaniami: konieczności stałej lub długotrwałej opieki lub pomocy innej osoby w związku ze znacznie ograniczoną możliwością samodzielnej egzystencji oraz konieczności stałego współudziału, na co dzień opiekuna dziecka w procesie jego leczenia, rehabilitacji i edukacji. Specjalny zasiłek opiekuńczy przysługuje, jeżeli łączny dochód rodziny osoby sprawującej opiekę oraz rodziny osoby wymagającej opieki w przeliczeniu na osobę nie przekracza kwoty kryterium dochodowego wynoszącego **623 zł netto**. Specjalny zasiłek opiekuńczy przysługuje w kwocie **520 zł** miesięcznie.

### 1.2.3. Fundusz alimentacyjny.

Wykres 11. Liczba osób pobierających świadczenia z funduszu alimentacyjnego w latach 2011-2014



**Kwota wypłaconych świadczeń z funduszu alimentacyjnego pielęgnacyjnych**

<b>2011</b>	<b>191 908, 00 zł</b>
<b>2012</b>	<b>214 052, 00 zł</b>
<b>2013</b>	<b>215 720, 00 zł</b>
<b>2014</b>	<b>183 580, 00 zł</b>

*Osobą uprawnioną do świadczeń z funduszu alimentacyjnego jest dziecko, które ma zasądzone od rodzica alimenty, jeżeli egzekucja alimentów jest bezskuteczna. Świadczenia z funduszu alimentacyjnego, przysługują na dziecko do ukończenia przez nie 18 lat. Na dziecko starsze świadczenia przysługują do ukończenia 25 lat pod warunkiem, że uczy się w ono szkole lub szkole wyższej. Na dziecko posiadające orzeczenie o znacznym stopniu niepełnosprawności, którego rodzic nie płaci zasądzonych alimentów, świadczenia przysługują bez względu na wiek dziecka.*





## **Gminny Program Wspierania Rodziny na lata 2015 - 2017**

---

### **1.2.4. Karta Dużej Rodziny.**

Karta Dużej Rodziny to system zniżek dla rodzin wielodzietnych. Powyższa forma wsparcia jest działaniem ogólnopolskim realizowanym od czerwca 2014 roku. Przysługuje rodzinom z przynajmniej trójką dzieci, niezależnie od dochodu. Karta jest wydawana bezpłatnie, każdemu członkowi rodziny. Rodzice mogą korzystać z karty dożywotnio, dzieci - do 18 roku życia lub do ukończenia nauki, maksymalnie do osiągnięcia 25 lat. Osoby niepełnosprawne otrzymają kartę na czas trwania orzeczenia o niepełnosprawności. W gminie Babice w 2014 roku zostało wydanych 55 Kart Dużej Rodziny dla 273 członków rodzin. Zasady przyznawania członkom rodziny wielodzietnej Karty Dużej Rodziny określa ustawa z dnia 5 grudnia 2014 r. o Karcie Dużej Rodziny (Dz.U. 2014 poz. 1863)



## Gminny Program Wspierania Rodziny na lata 2015 - 2017

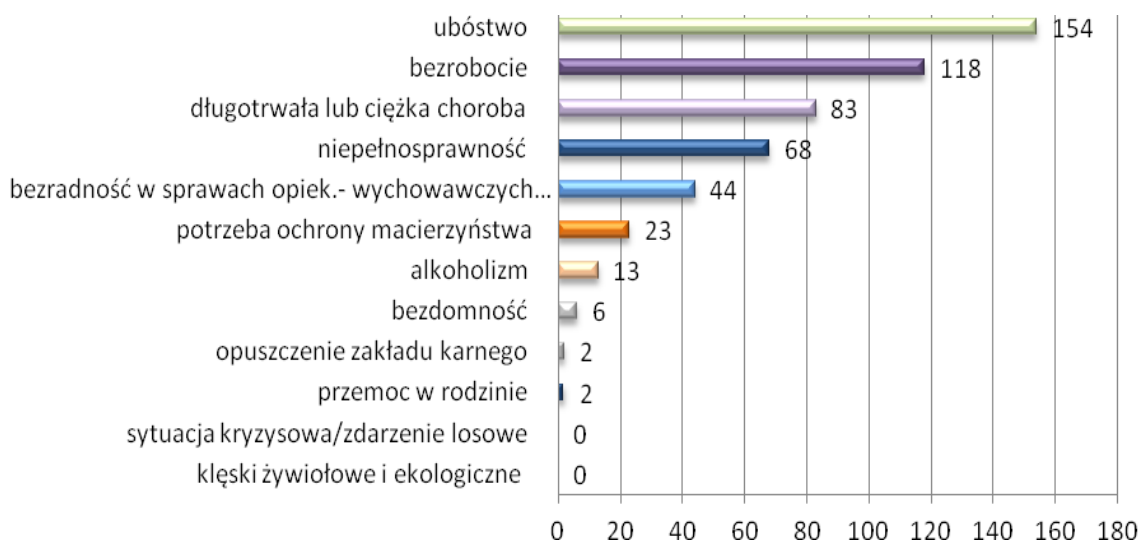
### Rozdział 2. Formy wsparcia społecznego w zakresie opieki nad dzieckiem i rodziną.

#### 2.1. Ośrodek Pomocy Społecznej.

W 2014r. 211 rodzin w tym 522 osoby, z gminy Babice objętych było różnorodnymi formami pomocy społecznej, co stanowi 5,7% ogółu mieszkańców. Wśród rodzin korzystających z pomocy Ośrodka Pomocy Społecznej w Babicach jest 53 rodzin z dziećmi i 31 rodzin niepełnych z dziećmi. Podopieczni Ośrodka Pomocy Społecznej w Babicach korzystali z następujących form pomocy: zasiłki stałe, zasiłki okresowe, zasiłki celowe, dożywianie dzieci w szkole i przedszkolu, usługi opiekuńcze, praca socjalna, poradnictwo specjalistyczne, pomoc rzeczowa.

Wykres 12. Liczba rodzin z gminy Babice wg powodów przyznania pomocy w 2014 r.

#### Przyczyny przyznania pomocy



Praca socjalna na rzecz rodzin realizowana jest w czterech rejonach opiekuńczych:  
I rejon – Jankowice, Olszyny, Wygielzów,



## Gminny Program Wspierania Rodziny na lata 2015 - 2017

II rejon – Mętków,

III rejon – Zagórze- ulice: Chmielnik, Chojnackiego, Czerwona Górka, Działy, Górna, Górską, Graniczna, Kawalerii, Koscielna, Krańcowa, Miła, Modrzejowa, Ogrodowa, Panieńska, Pańska, Piaski, Piłsudskiego – numery parzyste, Pogorska, Stawowa, Stokowa, Szkolna, Trawiasta, Wiarusów, Widokowa, Wieczysta, Zacisze, Żabia, Żniwna.

IV rejon – Rozkochów, Zagórze – ulice: Borowcowa, Dąbie, Dębicka, Grandy, Majowa, Morgowa Okrąglicka, Owocowa, Piłsudskiego – numery nieparzyste, Posada, Słoneczna, Strzelecka, Wiklinowa, Wyrowcowa, Żelatowa.

V rejon – Babice

### 2.2. Asystent rodziny.

Dla rodzin mających trudności w wypełnianiu funkcji opiekuńczo-wychowawczych, udzielona jest pomoc w postaci wsparcia **asystenta rodziny**. Asystentura rodziny polega głównie na towarzyszeniu rodzinie z dziećmi w poszukiwaniu rozwiązań trudnej sytuacji życiowej z wykorzystaniem mocnych stron członków rodziny. Asystent pomaga rodzinom w poprawie ich sytuacji życiowej, w tym w zdobywaniu i podnoszeniu poziomu umiejętności opiekuńczo wychowawczych oraz prawidłowego prowadzenia gospodarstwa domowego a także w rozwiązywaniu problemów socjalnych i psychologicznych. W 2014 roku wsparciem asystenta rodziny objętych było 17 rodzin. Zatrudniano asystenta rodziny w wymiarze odpowiadającym 1, 65 etatu.

### 2.3. Punkt Konsultacyjny.

W trudnych przypadkach, w szczególności w sytuacjach gdy mamy do czynienia ze zjawiskiem przemocy w rodzinie pracownicy socjalni mają możliwość kierować osoby do **Punktu Konsultacyjnego**, w którym świadczone jest specjalistyczne poradnictwo z psychologiczne i prawne. W roku 2014r z poradnictwa skorzystało łącznie 89 osób, w tym z porad psychologicznych i wsparcia skorzystało 48 osób, a z porad prawnych 41 osób. Gmina realizuje „Program Przeciwdziałania Przemocy i Ochrony Ofiar Przemocy w Rodzinie na terenie gminy Babice na lata 2011 – 2020”, którego celem głównym jest: zmniejszenie



## **Gminny Program Wspierania Rodziny na lata 2015 - 2017**

skali zjawiska przemocy w rodzinie, zwiększenie dostępności i skuteczności pomocy dla ofiar przemocy w rodzinie, zwiększenie skuteczności działań interwencyjnych i korekcyjnych wobec osób stosujących przemoc

### **2.4. Placówki wsparcia.**

Dla dzieci pochodzących z rodzin mających trudności w pełnieniu funkcji opiekuńczo - wychowawczej prowadzona jest Placówka Wsparcia Dziennego. Uczęszcza do niej 15 dzieci. Zadanie realizuje Fundacja Viribus Unitis na zlecenie Gminy Babice. Celem placówki jest zapewnienie specjalistycznej opieki wychowawczej, tworzenie warunków do nauki własnej i pomocy w nauce, rozwijanie zainteresowań i uzdolnień wychowanków, a także łagodzenie niedostatków wychowawczych w rodzinie i eliminowanie zaburzeń zachowania, wdrażanie do codziennych obowiązków oraz kształtowanie nawyków współdziałania w grupie rówieśniczej.

### **2.5. Gminna Komisja Rozwiązywania Problemów Alkoholowych.**

Gminna Komisja Rozwiązywania Problemów Alkoholowych w Babicach realizuje zadania ujęte w ustawie z dnia 26 października 1982 r. o wychowaniu w trzeźwości i przeciwdziałaniu alkoholizmowi, oraz w ustawie z dnia 29 lipca 2005r. o przeciwdziałaniu narkomanii, które zawarte są w przyjmowanym corocznie przez Radę Gminy „Gminnym programie profilaktyki i rozwiązywania problemów alkoholowych oraz przeciwdziałaniu narkomanii w Gminie Babice”. Przy GKRPA w Babicach prowadzone są zajęcia terapeutyczno – edukacyjne dla osób uzależnionych od alkoholu. Dla potrzeb Gminnej Komisji Rozwiązywania Problemów Alkoholowych w Babicach są również przeprowadzane badania psychologiczno-psychiatryczne z osobami uzależnionymi od alkoholu przez biegłego psychologa i biegłego psychiatrę.

### Rozdział 3. Ocena uwarunkowań efektywnej realizacji programu – analiza SWOT.

	Pozytywne	Negatywne
<b>Wewnętrzne</b>	<b>MOCNE STRONY</b>	<b>SŁABE STRONY</b>
	<ol style="list-style-type: none"> <li>1. Doświadczona kadra pomocy społecznej.</li> <li>2. Pozytywny stosunek samorządu do spraw społecznych.</li> <li>3. Sprawnie funkcjonujący Punkt Konsultacyjny.</li> <li>4. Aktywnie działający Zespół Interdyscyplinarny.</li> <li>5. Sprawnie działające kluby sportowe oferujące szeroki wachlarz działań o charakterze sportowym przeznaczonych dla dzieci i rodziców.</li> <li>6. Aktywna działalność GKRPA.</li> <li>7. Wsparcie asystenta rodziny</li> </ol>	<ol style="list-style-type: none"> <li>1. Brak poradnictwa rodzinnego.</li> <li>2. Niedostateczna wiedza mieszkańców dot. funkcjonowania punktów specjalistycznych..</li> <li>3. Niewystarczająca liczba placówek wsparcia dziennego, placów zabaw.</li> <li>4. Niewystarczająca liczba miejsc w przedszkolach, brak żłobków.</li> <li>5. Wzrastająca liczba rodzin korzystających ze świadczeń pomocy społecznej.</li> <li>6. Wysoka stopa bezrobocia.</li> <li>7. Słaba współpraca OPS - z instytucjami w tym PCPR, służba zdrowia.</li> <li>8. Brak aktywności klientów pomocy społecznej do tworzenia grup samopomocowych.</li> </ol>
<b>Zewnętrzne</b>	<b>SZANSE</b>	<b>ZAGROŻENIA</b>
	<ol style="list-style-type: none"> <li>1. Pozyskiwanie środków zewnętrznych, w tym z Unii Europejskiej.</li> <li>2. Wzmacnianie zaangażowania i aktywności społeczności lokalnej.</li> <li>3. Rozwój współpracy różnych instytucji i organizacji działających na rzecz rodziny.</li> <li>4. Powstanie nowych form pracy z rodziną.</li> <li>5. Stworzenie sprawnego systemu koordynacji działań i współpracy instytucji działających na rzecz rodziny.</li> </ol>	<ol style="list-style-type: none"> <li>1. Wysoki poziom bezrobocia.</li> <li>2. Środki finansowe nieproporcjonalne do ilości zleczanych zadań.</li> <li>3. Uzależnienie rodzin od pomocy społecznej</li> <li>4. Przemiany współczesnej rodziny – rozluźnienie więzi emocjonalnych, degradacja wartości i funkcji rodziny.</li> <li>5. Niestabilność prawa i wzrost biurokracji</li> <li>6. Pokoleniowe powielanie błędów wychowawczych.</li> <li>7. Cywilizacyjne problemy dotyczące rodziny: obniżenie wieku inicjacji seksualnej, alkoholowej, narkotykowej wśród młodzieży, błędy żywieniowe.</li> <li>8. Zagrożenia płynące z Internetu.</li> <li>9. Starzejące się społeczeństwo.</li> <li>10. Eurosieroctwo.</li> </ol>



## **Gminny Program Wspierania Rodziny na lata 2015 - 2017**

---

### **Rozdział 4. Cele i zadania Gminnego Programu Wspierania Rodziny na lata 2015-2017.**

**Cel główny:**

**Wszechstronne wspieranie rodziny w pełnieniu jej funkcji.**

**Cele szczegółowe:**

1. Poprawa sytuacji bytowej i materialnej rodzin.
2. Rozwój działań profilaktycznych na rzecz rodziny.
3. Rozwijanie potencjału dzieci i młodzieży oraz wzbogacenie oferty w zakresie organizacji czasu wolnego.
4. Poprawa bezpieczeństwa rodziny.



## Gminny Program Wspierania Rodziny na lata 2015 - 2017

### 1. Poprawa sytuacji bytowej i materialnej rodzin.

Nr zadania	Rodzaj zadania	Podmiot odpowiedzialny	Partner	Termin realizacji	Wskaźniki - Rezultaty
1.1	Dożywianie dzieci i dorosłych	OPS	Dyrektorzy szkół i przedszkoli	Zadanie ciągłe	Liczba rodzin objętych pomocą finansową na zakup posiłku lub żywności – <b>min 90 rodzin rocznie</b>  Liczba dzieci dożywianych w szkołach i przedszkolach – <b>min 70 dzieci rocznie</b>  Liczba szkół i przedszkoli realizujących dożywianie – <b>8 placówek oświatowych</b>
1.2	Pomoc finansowa w formie zasiłków	OPS		Zadanie ciągłe	Liczba i kwota wypłaconych zasiłków – <b>zgodnie z liczbą złożonych wniosków oraz przepisami ustawy o pomocy społecznej</b>



## Gminny Program Wspierania Rodziny na lata 2015 - 2017

1.3	Przyznawanie stypendiów socjalnych	GZOSiP		Zadanie ciągłe	Liczba dzieci, którym przyznano stypendia socjalne – <b>min.40 rocznie</b>
1.4	Realizacja programu „Wyprawki szkolne dla dzieci”	GZOSiP		Zadanie ciągłe	Liczba dzieci, którym przyznano pomoc w formie wyprawek szkolnych – <b>min.30 rocznie</b>
1.5	Organizowanie działań samopomocowych na rzecz rodzin ubogich, w tym zbiórka żywności, zbiórka funduszy na rzecz osób chorych, grupy samopomocy, zbiórka mebli, odzieży używanej i inne.	Organizacje pozarządowe	OPS, szkoły	Zadanie ciągłe	Liczba działań – <b>zorganizowanie min. pięciu akcji samopomocowych ciągu realizacji programu.</b>





## Gminny Program Wspierania Rodziny na lata 2015 - 2017

### 2. Rozwój działań profilaktycznych na rzecz rodziny.

Nr zadania	Rodzaj zadania	Podmiot odpowiedzialny	Partner	Termin realizacji	Wskaźniki
2.1	Powołanie Zespołu ds. Wspierania Rodziny	Wójt Gminy	OPS	do 30 VI 2015 r.	Liczba zespołów – <b>jeden zespół</b>
2.2	Działalność zespołu ds. wspierania rodziny, wypracowanie spójnego systemu przepływu informacji i koordynowanie współpracy pomiędzy organizacjami działającymi na rzecz rodziny	OPS	GKRPA GZOSiP GOKiS	Zadanie ciągle	Ilość posiedzeń zespołu – <b>min. dwa posiedzenia rocznie</b>  Liczba członków zespołu – <b>min. 4 osoby</b>
2.3	Zatrudnienie asystenta rodzin	OPS		Zadanie ciągle	Liczba asystentów rodziny <b>min. jeden asystent rodziny</b>  Ilość rodzin objętych wsparciem asystenta – <b>min. 10 rodzin</b>



## Gminny Program Wspierania Rodziny na lata 2015 - 2017

<b>2.4</b>	Organizowanie poradnictwa specjalistycznego, w tym psychologicznego, prawnego, pedagogicznego dla rodziców.	OPS	Dyrektorzy szkół i przedszkoli	Zadanie ciągłe	Liczba rodzin objętych poradnictwem – wszystkie rodziny zgłaszające potrzebę poradnictwa  Liczba porad – <b>min. 30 porad prawne, min. 30 porad psychologiczne</b>
<b>2.5</b>	Organizowanie działań profilaktyczno – informacyjnych dotyczących cywilizacyjnych problemów dotyczących rodzinę.	OPS	GKRPA	Zadanie ciągłe	Liczba działań – <b>min. 20 działań rocznie</b>
<b>2.7</b>	Organizowanie pogadanek dla dzieci i rodziców, spektakle profilaktyczne, „Szkoła dla rodziców”	OPS	Dyrektorzy szkół i przedszkoli	Zadanie ciągłe	Liczba działań – <b>min. dwa działania rocznie w każdej placówce szkolnej i przedszkolnej</b>
<b>2.8</b>	Utworzenie i działalność grupy wsparcia dla rodziców mających trudności w wypełnianiu funkcji opiekuńczo wychowawczych	OPS	Dyrektorzy szkół i przedszkoli	Zadanie ciągłe	Liczba grup – <b>min. jedna grupa</b>



## Gminny Program Wspierania Rodziny na lata 2015 - 2017

<b>2.9</b>	Utworzenie mieszkania chronionego	Urząd Gminy	OPS	od 2016r	Liczba mieszkań chronionych – <b>min. jedno mieszkanie chronione</b>
<b>2.10</b>	Umieszczanie informacji na stronie internetowej <a href="http://www.ops.babice.pl">www.ops.babice.pl</a>	OPS		Zadanie ciągle	Liczba stron www – <b>min. jedna strona</b>



## Gminny Program Wspierania Rodziny na lata 2015 - 2017

### 3. Rozwijanie potencjału dzieci i młodzieży oraz wzbogacenie oferty w zakresie organizacji czasu wolnego.

Nr zadania	Rodzaj zadania	Podmiot odpowiedzialny	Partner	Termin realizacji	Wskaźniki
3.1	Wpieranie i promocja dzieci uzdolnionych - stypendia	Wójt Gminy	Dyrektorzy szkół	Zadanie ciągłe	Liczba dzieci, którym przyznano stypendia – <b>min. troje dzieci.</b>  Liczba stypendiów – <b>min. trzy stypendia rocznie</b>
3.2	Organizacja zajęć dodatkowych rozwijających zainteresowania dzieci i młodzieży	Szkoły, przedszkola, GOKiS kluby sportowe		Zadanie ciągłe	Ilość i rodzaj zajęć – <b>min 10 zajęć rocznie</b>
3.3	Wyrównywanie szans edukacyjnych dzieci młodzieży: korepetycje, zajęcia pozalekcyjne.	Szkoły	GOKiS OPS	Zadanie ciągłe	Liczba szkół, które prowadzą zajęcia z zakresu wyrównywania szans edukacyjnych – <b>wszystkie szkoły podstawowe i gimnazja.</b>



## Gminny Program Wspierania Rodziny na lata 2015 - 2017

<b>3.4</b>	Zagospodarowanie czasu wolnego dla dzieci i młodzieży, organizacja półkolonii oraz plenerowych imprez sportowych i rekreacyjnych dla dzieci, młodzieży i ich rodziców.	Kluby sportowe, GOKiS, Straże Pożarne, Organizacje pozarządowe	OPS	Zadanie ciągłe	Liczba imprez – <b>min 10 imprez rocznie</b>
<b>3.5</b>	Propagowanie zdrowego stylu życia poprzez aktywność fizyczną: treningi sportowe, wyjazdy na basen, wycieczki itp.	Kluby sportowe, szkoły	GKRPA	Zadanie ciągłe	Liczba działań – <b>min. 15 działań rocznie</b>
<b>3.6</b>	Organizowanie i dofinansowanie wypoczynku letniego dla dzieci np. kolonie, półkolonie itp.	GKRPA,  OPS		Zadanie ciągłe	Liczba dzieci biorących udział w wypoczynku – <b>min. 10 dzieci rocznie</b>  Liczba form wypoczynku – <b>min. dwie formy wypoczynku rocznie</b>



## Gminny Program Wspierania Rodziny na lata 2015 - 2017

### 4. Poprawa bezpieczeństwa rodziny.

Nr zadania	Rodzaj zadania	Podmiot odpowiedzialny	Partner	Termin realizacji	Wskaźniki
4.1	Współpraca z przedstawicielami komisariatu policji	OPS		Zadanie ciągłe	Liczba spotkań, konsultacji, wspólnych interwencji itp. – <b>min. 10 rocznie</b>
4.2	Kontrola sprzedaży alkoholu i papierosów dzieciom i młodzieży do lat 18.	GKRPA		Zadanie ciągłe	Liczba skontrolowanych punktów – <b>min. pięć skontrolowanych punktów sprzedaży alkoholu rocznie</b>
4.3	Diagnozowanie zjawiska przemocy w rodzinach	Zespół Interdyscyplinarny	OPS	Zadanie ciągłe	Liczba przeprowadzonych badań – <b>min. jedno przeprowadzone badanie.</b>
4.4	Podejmowanie interwencji w środowiskach, w których występuje problem przemocy	Zespół Interdyscyplinarny	OPS	Zadanie ciągłe	Liczba interwencji – <b>zgodnie z liczbą zgłoszonych potrzeb</b>



## Gminny Program Wspierania Rodziny na lata 2015 - 2017

4.5	Opracowanie i realizacja indywidualnych planów pomocy dla rodzin dotkniętych problemem przemocy.	Zespół Interdyscyplinarny	OPS	Zadanie ciągłe	Liczba planów pomocy – <b>zgodnie z liczbą wdrożonych procedur Niebieskiej Karty</b>
4.6	Realizacja programów profilaktyczno - edukacyjnych	OPS	GKRPA	Zadanie ciągłe	Liczba programów – <b>min. 3 programy rocznie</b>



## **Gminny Program Wspierania Rodziny na lata 2015 - 2017**

---

### **Rozdział 5. Finansowanie Gminnego Programu Wspierania Rodziny na lata 2015-2017.**

#### **Źródłami finansowania planowanych działań będą:**

- środki własne gminy
- środki pochodzące z dotacji
- środki z państwowych funduszy celowych
- środki pochodzące z funduszy unijnych
- środki własne organizacji pozarządowych

#### **Rozdział 6. Monitoring i ewaluacja.**

Gminny Program Wspierania Rodziny będzie zarządzany przez Kierownika Ośrodka Pomocy Społecznej w Babicach, a monitorowany przez Zespół ds. Wspierania Rodziny. Ewaluacja programu odbywać się będzie na podstawie corocznej sprawozdawczości z wykonywania zadań (raport/sprawozdanie z monitoringu) oraz bieżącej analizy realizacji poszczególnych zadań ze szczególnym uwzględnieniem osiągnięcia zaplanowanych rezultatów.